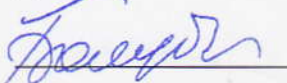


ФЕДЕРАЛЬНОЕ ГОСУДАРСТВЕННОЕ БЮДЖЕТНОЕ ОБРАЗОВАТЕЛЬНОЕ  
УЧРЕЖДЕНИЕ ВЫСШЕГО ОБРАЗОВАНИЯ  
«КУБАНСКИЙ ГОСУДАРСТВЕННЫЙ МЕДИЦИНСКИЙ УНИВЕРСИТЕТ»  
МИНИСТЕРСТВА ЗДРАВООХРАНЕНИЯ РОССИЙСКОЙ ФЕДЕРАЦИИ  
(ФГБОУ ВО КубГМУ Минздрава России)

«СОГЛАСОВАНО»

Декан ФПК и ППС




В.В. Голубцов

« 23 » 05 2019 г.

«УТВЕРЖДАЮ»

Проректор по ЛР и ПО



В.А. Крутова

» 05 2019 г.

Б.2.2. РАБОЧАЯ ПРОГРАММА ПРАКТИКИ  
«Судебно-медицинская экспертиза живых лиц и трупов  
при насильственной и ненасильственной смерти»

2019

Рабочая программа практики по специальности 31.08.10 «Судебно-медицинская экспертиза» составлена на основании ФГОС ВО по направлению подготовки (специальности) 31.08.10 «Судебно-медицинская экспертиза», утвержденного приказом Министерства №1052 от «25» августа 2014 г. и учебного плана по направлению подготовки (специальности) 31.08.10 «судебно-медицинская экспертиза».


Разработчики:

заведующий кафедрой судебной медицины,  
профессор, д.м.н.



В.А. Породенко

заведующая учебной частью  
кафедры судебной медицины, доцент



Е.Н.Травенко

Рабочая программа рассмотрена и одобрена на заседании кафедры  
«СУДЕБНАЯ МЕДИЦИНА»

« 05 » 08 2019 г., протокол заседания № 4

Заведующий кафедрой судебной медицины,  
профессор, д.м.н.



В.А. Породенко

Согласовано:

Председатель Методической комиссии по послевузовскому профессиональному образованию и дополнительному профессиональному образованию

И.Б. Заболотских

Протокол № 13 от « 23 » 05 2019 года

**2.1. Цель практики** - подготовить врача-специалиста к самостоятельной профессиональной лечебно-диагностической деятельности в области «Судебно-медицинская экспертиза».

**Задачи практики:**

**1 года обучения** - закрепление полученных теоретических знаний, навыков и манипуляций, получение практических навыков по специальности.

**2 года обучения** – закрепление полученных знаний, умений и навыков, формирования универсальных и профессиональных компетенций для выполнения задач врача-специалиста в области «Судебно-медицинская экспертиза»

**2.2. Место дисциплины в структуре образовательной программы высшего образования – программы подготовки ординатора:** относится к базовой части подготовки блока 2.

**2.3. Основные знания, необходимые для изучения дисциплины формируются в результате освоения предшествующих дисциплин:**

- в математическом естественнонаучном цикле:

медицинская информатика,  
химия,  
биология,  
биологическая химия,  
анатомия человека,  
гистология, эмбриология, цитология,  
нормальная физиология,  
микробиология, вирусология,  
патологическая анатомия,  
клиническая патологическая анатомия,  
патофизиология,  
клиническая патофизиология,  
топографическая анатомия;

- в цикле профессиональных дисциплин:

гигиена,  
общественное здоровье и здравоохранение, экономика здравоохранения,  
внутренние болезни,  
клиническая фармакология,  
общая хирургия,  
хирургические болезни,  
инфекционные болезни,  
неврология,  
оториноларингология,  
офтальмология,  
акушерство,  
педиатрия,  
пропедевтика.

**2.4. Требования к результатам освоения практики**

**2.4.1. Проведение практики направлено на развитие следующих сформированных компетенций:**

а) универсальные (УК):

- готовностью к абстрактному мышлению, анализу, синтезу (УК-1);
- готовностью к управлению коллективом, толерантно воспринимать социальные, этнические, конфессиональные и культурные различия (УК-2);
- готовностью к участию в педагогической деятельности по программам среднего и высшего медицинского образования или среднего и высшего фармацевтического образования, а также по дополнительным профессиональным программам для лиц, имеющих среднее профессиональное или высшее образование, в порядке, установленном федеральным органом исполнительной власти, осуществляющим функции по выработке государственной политики и нормативно-правовому регулированию в сфере здравоохранения (УК-3).

б) профессиональные (ПК):

- готовность к осуществлению комплекса мероприятий, направленных на сохранение и укрепление здоровья и включающих в себя формирование здорового образа жизни, предупреждение возникновения и (или) распространения заболеваний, их раннюю диагностику, выявление причин и условий их возникновения и развития, а также направленных на устранение вредного влияния на здоровье человека факторов среды его обитания (ПК-1);
- готовность к проведению профилактических медицинских осмотров, диспансеризации и осуществлению диспансерного наблюдения за здоровыми и хроническими больными (ПК-2);
- готовность к проведению противоэпидемических мероприятий, организации защиты населения в очагах особо опасных инфекций, при ухудшении радиационной обстановки, стихийных бедствиях и иных чрезвычайных ситуациях (ПК-3);
- готовность к применению социально-гигиенических методик сбора и медико-статистического анализа информации о показателях здоровья взрослых и подростков (ПК-4);
- готовность к определению у пациентов патологических состояний, симптомов, синдромов заболеваний, нозологических форм в соответствии с Международной статистической классификацией болезней и проблем, связанных со здоровьем (ПК-5);
- готовность к применению лабораторных методов исследований и интерпретации их результатов (ПК-6);
- готовность к формированию у населения, пациентов и членов их семей мотивации, направленной на сохранение и укрепление своего здоровья и здоровья окружающих (ПК-7);
- готовность к применению основных принципов организации и управления в сфере охраны здоровья граждан, в медицинских организациях и их структурных подразделениях (ПК-8);
- готовность к организации медицинской помощи при чрезвычайных ситуациях, в том числе медицинской эвакуации (ПК-10).

1 год обучения

№	Виды профессиональной деятельности (ординатора)	Место работы	Формируемые профессиональные компетенции	Форма контроля
<b>Судебно-медицинский морг</b>				
1.	Установление факта наступления смерти	морг кафедры	ПК 1	Зачет
2.	Определение давности наступления смерти.	морг кафедры	ПК 1	Зачет
3.	Производство судебно-медицинской экспертизы (ис-	морг кафедры	ПК 5	Зачет

	следования) трупа при различных видах насильственной и ненасильственной смерти (техника исследования)			
4.	Проведение диагностики повреждений по виду и механизму травмирующего воздействия	морг кафедры		
5.	Установление, фиксация повреждений и морфологических проявлений, выявленных в ходе вскрытия (описание, фото, рисунок и др.)	морг кафедры	<b>ПК 1</b>	Зачет
6.	Определение перечня объектов для изъятия; забор, фиксация, упаковка и направление вещественных доказательств в отделения бюро судебно-медицинской экспертизы при проведении экспертизы (исследования) трупа.	морг кафедры	<b>ПК 6</b>	Зачет
7.	Формулировка диагноза и выводы о причине смерти	морг кафедры	<b>ПК 4, ПК 5</b>	Зачет
8.	Оформление врачебного свидетельства о смерти, кодировка причин смертности	морг кафедры	<b>ПК 5</b>	Зачет
9.	Интерпретация результатов судебно-гистологического, биологического и химикотоксикологического исследований	морг кафедры	<b>ПК 6</b>	Зачет
10.	Оформление документации - «Заключение эксперта» (акт судебно-медицинского исследования трупа)	морг кафедры	<b>ПК 4, ПК 5</b>	Зачет
11.	Заполнение учетной документации (журналы регистрации трупов, ценных и носильных вещей и др.), исходящих документов	морг кафедры		
12.	Производство первичных противоэпидемических мероприятий в ходе вскрытия, в том числе при инфекционной патологии и ВИЧ-инфекции	морг кафедры	<b>ПК 3, ПК 10</b>	Зачет
13.	Производство судебно-медицинской экспертизы (освидетельствование) по	ГБУЗ «Бюро СМЭ» (кафедра)	<b>ПК 1, ПК 2, ПК 3, ПК 5, ПК 7, ПК 10</b>	Зачет

	терпевших, подозреваемых и обвиняемых для установления степени тяжести вреда, причиненного здоровью человека			
14.	Оформление документации судебно-медицинской экспертизы (обследования) потерпевших, подозреваемых и обвиняемых	ГБУЗ «Бюро СМЭ» (кафедра	<b>ПК 4, ПК 5, ПК 6</b>	Зачет

2 год обучения

№	Виды профессиональной деятельности ординатора	Место работы	Формируемые профессиональные компетенции	Форма контроля
<b>Судебно-медицинский морг</b>				
1.	Производство судебно-медицинской экспертизы (исследования) трупа при различных видах насильственной и ненасильственной смерти: (техника исследования)	ГБУЗ «Бюро СМЭ»	<b>ПК 3, ПК 5,</b>	Зачет
2.	Проведение диагностики повреждений по виду и механизму травмирующего воздействия	ГБУЗ «Бюро СМЭ»	<b>ПК 5</b>	Зачет
3.	Установление, фиксация повреждений и морфологических проявлений, выявленных в ходе вскрытия (выявление, описание, фиксация - фото, рисунок и др.)	ГБУЗ «Бюро СМЭ»	<b>ПК 5</b>	Зачет
4.	Формулировка диагноза и выводы о причине смерти			
5.	Оформление врачебного свидетельства о смерти, кодировка причин смертности	ГБУЗ «Бюро СМЭ»	<b>ПК 4, ПК 5</b>	Зачет
7.	Оформление документации - Заключение эксперта» (акт судебно-медицинского исследования трупа)	ГБУЗ «Бюро СМЭ»	<b>ПК 4, ПК 5</b>	Зачет
<b>Отдел экспертизы живых лиц</b>				
8.	Производство судебно-медицинской экспертизы (освидетельствование) потерпевших, подозреваемых и обвиняемых для установления степени тяжести вреда,	ГБУЗ «Бюро СМЭ» (кафедра)	<b>ПК 1, ПК 2, ПК 3, ПК 5, ПК 6, ПК 7, ПК 10</b>	Зачет

	причиненного здоровью человека			
9.	Оформление документации судебно-медицинской экспертизы (обследования) потерпевших, подозреваемых и обвиняемых	ГБУЗ «Бюро СМЭ» (кафедра)	ПК 4, ПК 5	Зачет
10.	Анализ документов, представленных на повторную экспертизу (комиссионную), в том числе по так называемым «врачебным делам». Составление проекта выводов в ответ на поставленные следствием или судом вопросы.	кафедра	ПК 4, ПК 5	Зачет
11.	Осмотр трупа на месте происшествия, помощь в составлении протокола осмотра; изъятие, фиксация, упаковка и направление в отделения бюро судебно-медицинской экспертизы вещественные доказательства, обнаруженные на месте происшествия: следы крови, спермы, слюны, волосы и др.	места происшествий Краснодар	ПК 1, ПК 4, ПК 10	Зачет
<b>Работа в суде</b>				
12.	Участие в судебном заседании	Краснодар	УК 1, УК 2, УК 3 ПК 1, ПК 4	собеседование
<b>Поликлинико-анатомические конференции</b>				
13.	Участие в поликлинико-анатомической конференции	ЛПУ Краснодар	УК 1, УК 2, УК 3 ПК 1, ПК 4	собеседование

### 3. ОСНОВНАЯ ЧАСТЬ

#### 3.1. Объем и виды практики

#### 3.2. Разделы практики и формы контроля

1 год обучения

№ п/п	Наименование раздела практики	Кол-во нед.	ЗЕТ	Кол-во часов	Формы контроля
1.	Судебно-медицинская экспертиза живых лиц и трупов при насильственной и ненасильственной смерти	22	33	1188	<b>Зачет</b>

## 2 год обучения

№ п/п	Наименование раздела практики	Кол-во нед.	ЗЕТ	Кол-во часов	Формы контроля
1.	Судебно-медицинская экспертиза живых лиц и трупов при насильственной и ненасильственной смерти	22	33	1188	<b>Зачет</b>

### 3.3. УЧЕБНО-МЕТОДИЧЕСКОЕ И ИНФОРМАЦИОННОЕ ОБЕСПЕЧЕНИЕ ПРАКТИКИ

#### 3.3.1. Программное обеспечение, базы данных, информационно-справочные и поисковые системы

№п/п	Ссылка на информационный Источник	Наименование разработки в электронной форме	Доступность
1.	<a href="http://www.sudmed.ru/index.php?act=dscriptca">http://www.sudmed.ru/index.php?act=dscriptca</a>	Учебники. Пособия. Статьи. Диссертации.	Общедоступно
2.	<a href="http://forens.ru/index.php/forum">http://forens.ru/index.php/forum</a>	Рецензии, статьи	Общедоступно
3.	<a href="http://www.forens-med.ru/book.php">http://www.forens-med.ru/book.php</a>	Книги. Учебники. Пособия. Статьи.	Общедоступно
4.	<a href="http://www.rc-sme.ru">http://www.rc-sme.ru</a>	Статьи.	Общедоступно
5.	<a href="http://medobook.ru/load/medici-na/patologicheskaja_anatomija_i_sudebnaja_medicina/28">http://medobook.ru/load/medici-na/patologicheskaja_anatomija_i_sudebnaja_medicina/28</a>	Книги. Учебники. Пособия. Статьи	Общедоступно
6.	<a href="http://medulka.ru/sudebnaya-medicina/books-page/3">http://medulka.ru/sudebnaya-medicina/books-page/3</a>	Книги. Учебники. Пособия. Статьи	Общедоступно

#### 3.3.2. ОСНОВНАЯ и ДОПОЛНИТЕЛЬНАЯ ЛИТЕРАТУРА



*Основная учебно-методическая литература*

/п	Наименование	Автор (ы)	Год, место издания	Кол-во экземпляров	
				в библиотеке	на кафедре
	2	3	4	7	8
1.	Судебная медицина и судебно-медицинская экспертиза. Национальное руководство	Под ред. Ю.И. Пиголкина	ГЭОТАР-Медиа, 2014	2	1
2.	Судебная медицина: учебник. 3е издание	Под ред. Ю.И. Пиголкина	ГЭОТАР-Медиа, 2012	50	-
3.	Судебная медицина. Учебное пособие	Под ред. Ю.И. Пиголкина	М., ГЭОТАР-МЕДИА», 2011	2	-
4.	Судебная медицина. Задачи и тестовые задания. Учебное пособие	Под ред. Ю.И. Пиголкина	М., ГЭОТАР-МЕДИА», 2011	1	-

**Дополнительная литература**

/п	Наименование	Автор (ы)	Год, место издания	Кол-во экземпляров	
				в библиотеке	на кафедре
	2	3	4	7	8
1.	Атлас по судебной медицине	Под ред. член-корр. РАМН, Ю.И. Пиголкина	2010, М: ГЭОТАР-МЕДИА	5	1
2.	Судебная медицина в схемах и рисунках	Г.А. Пашинян	2012, М., ГЭОТАР-МЕДИА	90	1

**Рекомендуемая другая литература**

№ п/п	Источник литературы				Кол -во экз.	
					биб.	каф.
1.	Судебно-медицинская экспертиза трупа	Учебник	Авдеев М. И.	М.: «Медицина», 1976.	3	1
2.	Судебная медицина в вопросах и ответах	Справочник-пособие для юристов и врачей	Акопов В.И.	Ростов н/Д.: Изд-во «Феникс», 1998.	-	1
3.	Юридические основы деятельности врача. Медицинское право	Учебное пособие для студентов всех факультетов медицинских вузов	Новоселов В.П	Новосибирск-Ростов-на-Дону, Издательство «Наука», 2006.	-	2
4.	Построение и обоснование выводов при судебно-медицинской экспертизе трупов		Бедрин Л. М., Литва А. С.	Ставрополь, 1977.	-	1
5.	Судебно-медицинская экспертиза отравлений техническими жидкостями		Бережной Р. В	М., 1977.	2	2
6.	Асфиксия: Несчастные случаи, казуистика, заболевания		Ботезату Г. А., Мутой Г. Л.	Кишинев: «Штинница», 1983.	2	1
7.	Судебная медицина		Волков В.Н., Датий А.В.	Москва, 2000.	-	1
8.	Проблема причинности в медицине		Давыдовский И. В.	М.: Медгиз, 1969.	3	-
9.	Давыдовский И. М. Общая патология человека		Давыдовский И. М.	М.: Медгиз, 1969г.	22	-
10.	Смерть от переохлаждения организма		Десятов В. П	Томск, 1977.	-	1
11.	Диссеминированное внутрисосудистое свертывание крови		Зербино Д. Д., Лукасевич Л. Л.	М.: «Медицина», 1989.	2	-
12.	Макроскопическая дифференциальная диагностика патологических процессов		Калитеевский П. В.	М.: Миклош, 1993.	5	3

13.	Судебно-медицинские аспекты повреждений печени тупыми предметами		Калмыков К.Н., Крандашев А.А., Колкутин В.В., Сигало Ф.А.	М.: ООО Издательство «Юрлитинформ» 2002.	-	1
14.	Судебно-медицинская экспертиза в случаях скоропостижной смерти		Касьянов М. И.	М.: Медгиз, 1956, с. 224.	1	-
15.	Судебно-медицинская характеристика переломов подъязычной кости и щитовидного хряща при некоторых видах внешнего насилия. —		Кодин В. А	Владимир, 1974.	-	1
16.	Судебная медицина.	Учебник	Крюков. В.Н.	М.: Медицина, 1998г.	-	1
17.	Аутолиз (морфология и механизмы развития).		Лушников Е. Ф., Шапиро Н. А.	М.: Медицина, 1974.	2	-
18.	Осмотр трупа на месте его обнаружения	практическое руководство	Матышев А.А.	СПб, 1997.	1	2
19.	Методы дерматоглифики в идентификации личности погибших		Боженко А.П., Ракитин В.А., Самарин А.И.	Ростов на Дону: ООО Росиздат, 2002.	1	-
20.	Судебная медицина	Руководство для врачей	Матышев А.А.	СПб, 1998.	1	1
21.	Медико-криминалистическая идентификация		Под ред. В. В. Томилина	М.: 2000.	1	-
22.	Огнестрельные повреждения и их судебно-медицинская экспертиза	Руководство для врачей.	Молчанов В. И., Попов В. Л., Калмыков К. Н.	Л.: Медицина, 1990.	5	-
23	Патоморфология миокарда в диагностике отравлений этанолом и его метаболитами		Новоселов В.П., Савченко С.В., Хамович О.В.	Новосибирск, 2005..	-	1
24.	Профессиональная деятельность работников здравоохранения: Ответственность, права, правовая защищенность		Новоселов В.П.	Новосибирск: Наука, 2001.	-	1
25.	Ядовитые животные и растения СССР		Орлов Б. Н., Гелашвили Д. Б., Ибрагимов А. К.	М.: Высшая школа, 1990	2	-

26.	Судебно-гистологическая экспертиза костей		Осипенкова-Вичтомова Т. К.	М.: ВЖРА, 2000.	-	1
27.	Судебная медицина	Учебник	Пашиных Г.А., Харин Г.М.	М.: «ГЭОТАР-МЕД», 2001.	-	1
28.	Судебно-медицинская гистология	Руководство	Пермяков А. В., Витер В. И.	Ижевск: Экспертиза, 1998.	-	2
29.	Патология реанимации и интенсивной терапии		Пермяков Н. К.	М., 1985.	3	-
30.	Морфологическая диагностика наркотических интоксикаций в судебной медицине		Пиголкин Ю.И.	М.: «Медицина», 2004. –304 с	-	1
31.	Судебно-медицинская казуистика		Попов В. Л.	Л.: Медицина, 1991.	4	2
32.	Черепно-мозговая травма: судебно-медицинские аспекты		Попов В. Л.	Л.: Медицина, 1988.	5	2
33.	Судебно-медицинская баллистика		Попов В.Л., Шигеев В.Б., Кузнецов Л.Е.	СПб.: Гиппократ, 2002.	1	2
34.	Судебно-медицинская экспертиза при железнодорожных происшествиях		Поркшеян О. Х	М., 1965.	2	-
35.	Критерии диагностики легкой черепно-мозговой травмы		Породенко В.А., Будник В.Е.	Краснодар: Краснодарский юридический институт МВД России, 2002. - 178 с.	3	3
36.	Судебно-медицинская диагностика повреждений органов пищеварительного тракта тупыми предметами.		Соседко Ю.И.	М.: ООО Издательство «Юрлитинформ» 2004.		1
37.	Правовая ответственность медицинских работников:	Учебн. пособие	Сидоров П.И., Соловьев А.Г., Дерягин Г.Б.	М.: МЕДпрессинформ, 2004.	2	-
38.	Морфология закрытой травмы груди и живота		Сапожникова М.А.	М.: Медицина, 1988.	5	-

39.	Судебная гинекология и судебное акушерство.		Сердюков М. Г.	М., 1957г.	1	1
40.	Судебно-медицинское исследование рубцов кожи		Серебренников И. М.	М.: Медгиз, 1962.	2	1
41.	Судебно-медицинская диагностика живорожденности.		Смольянинов В. М., Ширинский П. П., Пашинян Г. А.	М., 1974.	3	-
42.	Судебно-медицинская экспертиза в случаях автомобильной травмы		Солохин А. А.	.М., 1968	2	1
43.	Судебно-медицинская экспертиза механической асфиксии:	Руководство.	Под ред. А. А. Матышева и В. И. Витера	Л.: Медицина, 1993.		1
44.	Логика и семиотика диагноза (методологические проблемы)		Тарасов К. Е., Беликов В. К., Фролова А. И.	М.: Медицина, 1989.	3	-
45.	Патология лечения	Руководство	Тимофеев И.В.	СПб.: Северо-Запад, 1999.	2	2
46.	Судебно-медицинское исследование вещественных доказательств.		Томилин В. В., Барсегянц Л. О., Гладких А.С.	М.: Медицина, 1989.	3	2
47.	Руководство по судебной медицине.		Томилин В.В., Пашинян Г.А.	М.: Медицина, 2001.	1	1
48.	Век криминалистики		Торвальд Ю	Пер. с нем. М.: Прогресс, 1984.	1	1
49.	Судебная медицина.	Руководство	Хохлов В.В., Кузнецов Л.Е.	Смоленск, 2003.	1	1
50.	Энциклопедический словарь судебно-медицинских и криминологических терминов. Видные судебные медики		Хохлов В.В., Гусakov Ю.А	Мин: Медисонт, 2000. -276 с.	1	1

### 3.3.3. Материально-техническое обеспечение практики

Использование секционного зала морга танатологического отдела и отдела экспертизы потерпевших, подозреваемых и других лиц ГБУЗ «Бюро СМЭ» МЗ КК, лабораторного и инструментального оборудования, аудиторий для работы ординаторов.

### **3.3.4. Образовательные технологии**

Используемые образовательные технологии при изучении данной дисциплины:

Неимитационные технологии:

1) Использование методов, основанных на изучении практики деятельности медицинских организаций.

Имитационные технологии:

5) вскрытие трупа, прием потерпевшего, тренинг (самостоятельное вскрытие трупа, прием потерпевшего, выполнение функции врача специалиста на месте происшествия).

50% интерактивных занятий от объема аудиторных занятий.

Примеры интерактивных форм и методов проведения освоения специальной компетенцией:

«Первоначальный осмотр трупа на месте его обнаружения»

Выезд на место происшествия. Ординатору предлагается под контролем судебно-медицинского эксперта выполнить роль врача специалиста на месте происшествия. Ординатор воспроизводит роль врача-специалиста в условиях конкретно места происшествия и обстоятельств.

## **4. Методические рекомендации по организации практики:**

При проведении практики необходимо использовать теоретические и практические знания, полученные ранее в ходе изучения дисциплин.

В соответствии с требованиями ФГОС ВПО в учебном процессе широко используются активные и интерактивные формы - имитационные и неимитационные технологии.

Во время практики ординаторы самостоятельно проводят исследование различных повреждений, возникших от действия острых и тупых предметов, воздействия физических и химических факторов, описание их морфологических признаков, исследование ранних и поздних трупных изменений и др. , вскрытие трупа, прием потерпевшего

Исходный уровень выполнения определяется зачетом.